





激光模具烧焊机 AHL-W180III 尺寸与重量

序号	名称	数量	外观	单位	净尺寸 (mm)	打包后尺寸 (mm)	净重 (KG)	包装后毛重 (KG)
1	激光主光路	1		台	L×W×H 1300×550×1250	L×W×H 1350×600×1400	光路+立柱 30+20=50	光路+立柱 55+40=95
2	激光主机柜	1		台	920×600×1150	950×670×1330	103	146
3	激光冷水机	1		台	800×530×840	850×600×900	88	114
4	工作台	1		台	570×550×700	620×610×820	100	120