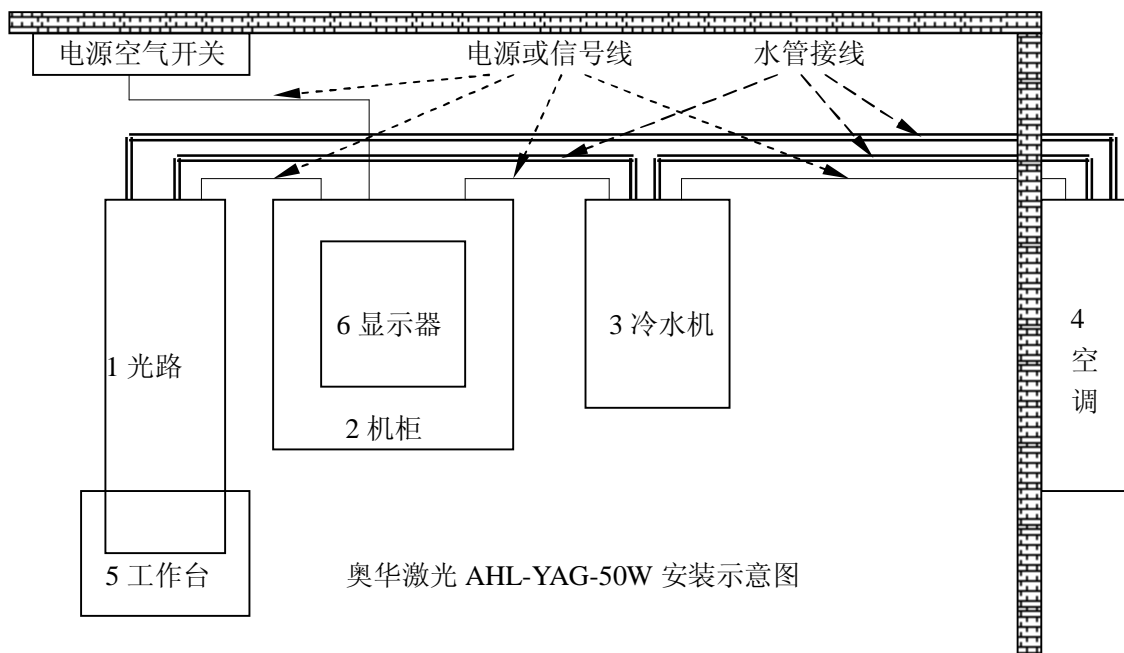


AHL-YAG-50W 打标机安装要求:

- 1、占地：6 平方米，有空调安装位。
- 2、环境：环境清洁，空气中无灰尘，周边无振源。
- 3、温度：55° F (13° C) to 82° F (28° C)
- 4、湿度：5% to 75% 不结露。
- 5、电源：220VAC±5% 50HZ 交流电，容量大于 5KW，有零线和独立的地线，地线应接地良好。设置专用空气开关（规格 C32）并配备漏电保护器。
- 6、客户需要准备：空气开关、水

7、安装示意图







激光打标机 AHL-YAG-50W 清单

设备图片:



详细清单:

| 序号 | 设备组成 | 数量 | 主要部件 | 序号 | 设备组成 | 数量 | 主要部件 |
|----|---|----|------------------------|----|---|----|-------|
| 1 |  | 1套 | 振镜 1套 | 5 |  | 1套 | 三维手动 |
| | | | 声光Q开关 1套 | | | | |
| | | | 激光棒 1套 | | | | |
| | | | 红光指示 1套 | | | | |
| 2 |  | 1套 | 激光电源 1套 | 6 | 显示器 | 1套 | 17寸纯平 |
| | | | 电脑 1套 | | | | |
| | | | 控制系统 1套 | | | | |
| | | | 打标软件 1套 | | | | |
| 3 |  | 1套 | 高效压缩机, 超温报警, 流量保护, 双循环 | 7 | 安装必备附件 | 1套 | 电源线 |
| 4 |  | 1套 | 制冷系统外 散热空调 | | | | 鼠标 |
| 8 | | | 随机配送 | | | 1套 | 键盘 |
| | | | | | | | 擦镜纸 |
| | | | | | | | 绝缘胶带 |
| | | | | | | | 喉箍 |
| | | | | | | | 生料带 |
| | | | | | | | 金属名片 |
| | | | | | | | 倍频片 |
| | | | | | | | 软件光盘 |
| | | | | | | | 滤芯 |
| | | | | | | | 合格证 |
| | | | | | | | 使用说明书 |