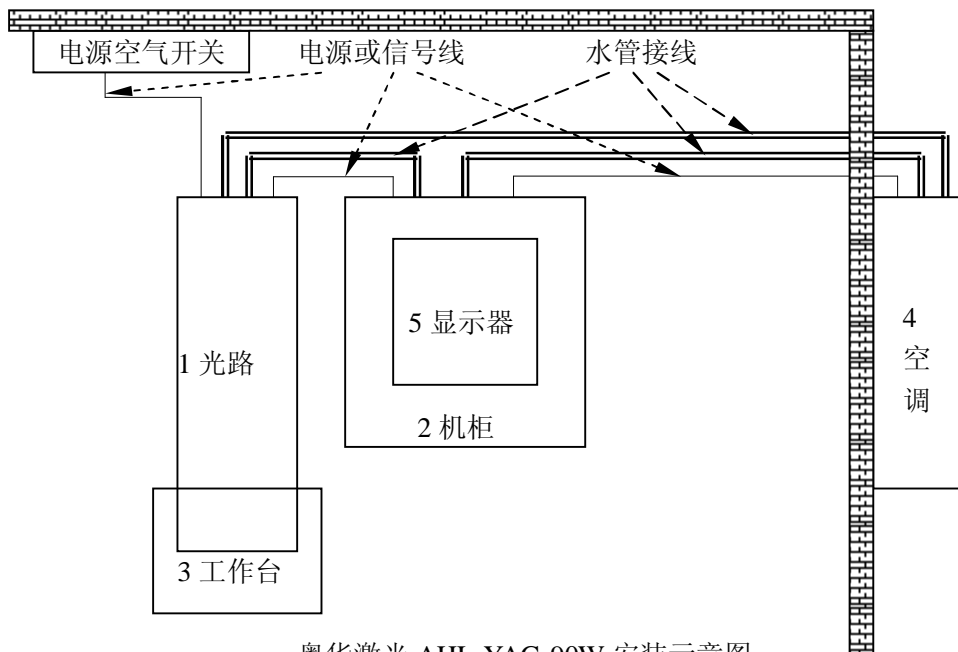


AHL-YAG-90W 打标机安装要求:

- 1、占地：6 平方米，有空调安装位。
- 2、环境：环境清洁，空气中无灰尘，周边无振源。
- 3、温度：55° F (13° C) to 82° F (28° C)
- 4、湿度：5% to 75% 不结露。
- 5、电源：220VAC±5% 50HZ 交流电，容量大于 5KW，有零线和独立的地线，地线应接地良好。设置专用空气开关（规格 C32）并配备漏电保护器。
- 6、客户需要准备：空气开关、水

7、安装示意图



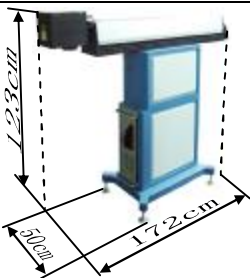



奥华激光 AHL-YAG-90W 安装示意图

激光打标机 AHL-YAG-90W 清单

设备图片:



详细清单:

序号	外观尺寸	数量	主要部件	序号	外观尺寸	数量	主要部件	
1 光路		1套	振镜 1套	5	显示器(17" 液晶)	1套	三维手动	
			声光Q开关 1套				6	电源线 鼠标 键盘 绝缘胶带 喉箍 生料带
			激光棒 1套					
			红光指示 1套					
2 控制柜		1套	激光电源 1套	7	随机配送	1套	擦镜纸	
			电脑 1套				金属名片	
			控制系统 1套				倍频片	
			打标软件 1套				软件光盘	
			冷水机 1套				滤芯	
3 工作台		1套	三维手动	4	制冷系统外 散热空调	1套	合格证	
							使用说明书	
4 外空调		1套	制冷系统外 散热空调					